

RK-620

Quiet Safety 4U机架式工业底盘支架，配备14槽背板和7槽主板

功能

- EIA RS-310C 19英寸机架安装标准
- 支持14槽背板，兼容 ATX、Micro-ATX、Mini-ITX 主板
- 两个5.25英寸外置硬盘、一个3.5英寸外置硬盘和一个3.5英寸内置硬盘
- 前部I/O内部有两个USB端口
- 可更换、易清洁的空气过滤器
- PS2 ATX 电源
- 低噪声12cm PWM 受控（满载45db）



B 窗口



订购信息

型号	颜色	描述
RK-620MB-W	米色	Quiet Safety 4U机架式工业底盘支持 ATX 工业主板
RK-620MB	黑色的	Quiet Safety 4U机架式工业底盘支持 ATX 工业主板
RK-620B-W	米色	Quiet Safety 4U机架式工业底盘支持14槽背板
RK-620B	黑色的	Quiet Safety 4U机架式工业底盘支持14槽背板
RK-620MB-F	米色	4U机架式工业底盘支持 ATX 工业主板（双后风扇扩展空间）
15 齐后车窗		可更换的15槽底盘后窗

电源选项

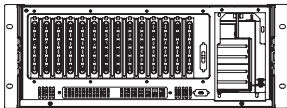
型号	瓦特	输出（最大）									
		输入范围	+3.3 V	+5 V	+12 V1	+12 V2	+12 V3	+12 V4	-12 V	+5 Vsb	-5 V
APS950XA-EPS12	500W	通用	19 A	16 A	17 A	17 A	N/A	N/A	0.3 A	2.5 A	0.3 A
APS960XA-EPS12	600W	通用	19 A	16 A	17 A	17 A	N/A	N/A	0.3 A	2.5 A	0.3 A
APS750W, ATX	750W	通用	19 A	16 A	17 A	17 A	N/A	N/A	0.3 A	2.5 A	0.3 A
APS1200W, ATX	1200W	通用	25 A	25 A	16 A	16 A	16 A	16 A	0.5 A	4.0 A	0.5 A
APS2000W ATX	2000W	通用	25 A	25 A	16 A	16 A	16 A	16 A	0.5 A	4.0 A	0.5 A

规格

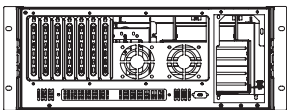
模型	RK-620
尺寸	16.8英寸×7英寸×17.4英寸（427毫米×177毫米×447.9毫米）（宽×高×深）
驱动器位	两个5.25英寸和一个3.5英寸的前置外置 一个3.5英寸的内部
建造	重型钢
颜色	米色/黑色
冷却	120 mm x 120 mm x 25 mm PWM 球轴承风扇（103 CFM） 系统风扇转速变化，参考机箱温度传感器或CPU温度
前面板	带锁的前门，两个USB连接器 LED：HDD激活和系统电源 系统复位开关， ATX 电源开关
背板	14槽被动式背板 Mini- ITX 、microATX或 ATX 工业主板
电源	PS2 形式 ATX
纸箱尺寸	25英寸 x 13.8英寸 x 23.4英寸（635毫米 x 350毫米 x 595毫米）（宽 x 高 x 深）
权重	净重12 kg（26.4 lb）

机械布局

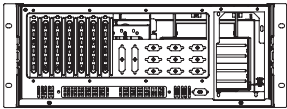
尺寸



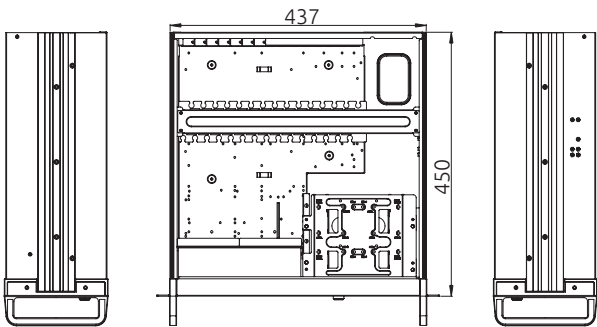
后视镜（RK-620B）



后视镜（RK-620MB-F）



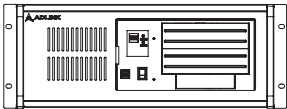
后视镜（RK-620MB）



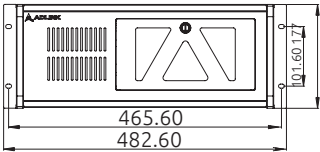
左侧视图

顶部视图

右侧视图



正面视图
（已移除封面）



正面视图